

defender
TRIFLES MAKE PERFECTION



GAMING CHAIR USER MANUAL

ИГРОВОЕ КРЕСЛО. РУКОВОДСТВО ПОЛЬЗОВАТЕЛЯ

ZURICH

ART: 64327

BLACK

ЧЕРНЫЙ

CONTENTS:
СОДЕРЖАНИЕ:

1. Specifications	
<i>Технические характеристики</i>	3
2. Chair Parts	
<i>Комплект поставки</i>	4
3. How to assemble	
<i>Порядок сборки</i>	7
4. How to use	
<i>Регулировка кресла</i>	10

Attention!
Важно!

1) Verify all parts before assembly.

Перед сборкой проверьте наличие всех деталей.

2) The pictures in this guide may not look like your chair, but instruction guide is the same regardless of model.

2. Изображения представлены для общей информации и могут отличаться от реального внешнего вида деталей.

3) Do not use the chair unless all bolts and screws are tight.

Не используйте кресло до тех пор, пока не будут затянуты все болты.

4) At least every six months check all bolts and screws to ensure they are tight, when the screws and bolts are in loose position. It may cause danger or making noise.

Раз в 6 месяцев проверяйте затяжку болтов.

5) Do not use the chair as a step stool/ladder.

Не вставайте на кресло ногами.

6) Do not use the water to clean the chair, only use dry clean to wipe the dust or use the professional leather clean tool.

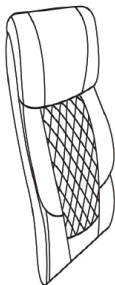
Не мойте кресло водой, используйте сухую очистку от пыли. Влажную протирку делайте только специальным средством для очистки кожи.

1. SPECIFICATIONS

ТЕХНИЧЕСКИЕ ХАРАКТЕРИСТИКИ

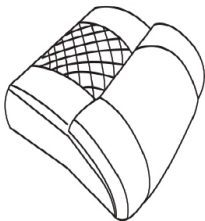
Model name <i>Название модели</i>	Zurich
Chair color <i>Цвет</i>	Black <i>Черный</i>
Chair size <i>Размер кресла</i>	Medium <i>Среднее</i>
Weight capacity <i>Максимальный вес</i>	<120kg <i><120 кг</i>
Height limit <i>Максимальный рост</i>	<1.8 m <i><1.8 м</i>
Foam type <i>Тип наполнителя</i>	High density foam <i>Полууретан высокой плотности</i>
Frame type <i>Материал каркаса</i>	Wood <i>Дерево</i>
Mechanism type <i>Тип механизма</i>	Butterfly mechanism <i>Топ-ган</i>
Rocking mechanism <i>Механизм качания</i>	Yes, 3° – 18° <i>3° – 18°</i>
Gas lift class & height <i>Класс газлифта, высота подъема</i>	Level 3, Max 100L <i>Класс 3, подъем 100 мм</i>
Base size & type <i>Крестовина, размер и материал</i>	310mm, Nylon base <i>310 мм, высокопрочный пластик</i>
Caster size & material <i>Колеса, размер и материал</i>	60mm PU casters <i>Диаметр 60 мм, высокопрочный пластик</i>
Cover material <i>Материал покрытия</i>	PU <i>Полууретан</i>
Overall dimension (W x D x H) <i>Размеры (Ш x Г x В)</i>	53x78x115-125 cm <i>53x78x115-125 см</i>
Backrest dimension (W x T x H) <i>Размеры спинки (Ш x Г x В)</i>	53x54 cm <i>53x54 см</i>
Seat dimension (W x D x H) <i>Размеры сиденья (Ш x Г x В)</i>	57x78x49-59 cm <i>57x78x49-59 см</i>
Product weight <i>Вес кресла</i>	18.1 kg <i>18.1 кг</i>

2. CHAIR PARTS
КОМПЛЕКТ ПОСТАВКИ



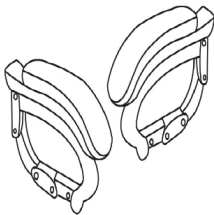
Part A - backrest x 1

Деталь А - спинка, 1 шт



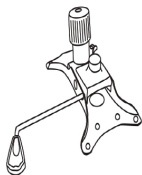
Part B - seat x 1

Деталь В - сиденье, 1 шт



Part C - armrest x 2 (LxR)

*Деталь С - подлокотники, 2 шт
(левый и правый)*



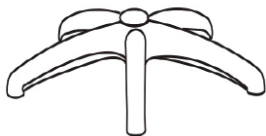
Part D - butterfly mechanism x 1

Деталь D — механизм «Топ-ган», 1 шт



Part E - gas lift x 1

Деталь E - газлифт, 1 шт



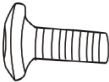
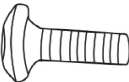


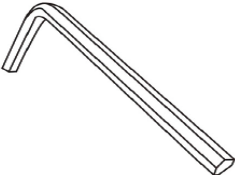
Part F - star base x 1

Деталь F - крестовина, 1 шт



Part G - casters x 5

Деталь G - колёса, 5 шт

	<p>Part H - screw M6x20mm x 4 <i>Деталь H - болт М6х20 мм, 4 шт</i></p>
	<p>Part I - screw M6x30mm x 8 <i>Деталь I - болт М6х30 мм, 8 шт</i></p>
	<p>Part J - cap x 8 pcs <i>Деталь J - заглушка, 8 шт</i></p>
	<p>Part K - gas lift cover x 1 <i>Деталь K – чехол газлифта, 1 шт</i></p>
	<p>Part L - hex wrench x 1 <i>Деталь L - шестигранный ключ, 1 шт</i></p>

Please check and ensure the following parts are in the package. If any parts are missing or not included, please call the local distributor for assistance.

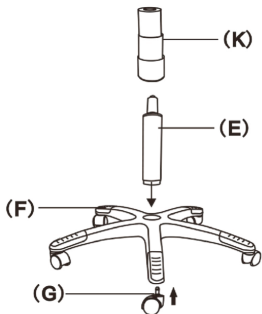
Проверьте содержимое упаковки и убедитесь в наличии компонентов. Если какой-либо из компонентов отсутствует или не включен в комплект, обратитесь по месту покупки.

3. HOW TO ASSEMBLE

ПОРЯДОК СБОРКИ

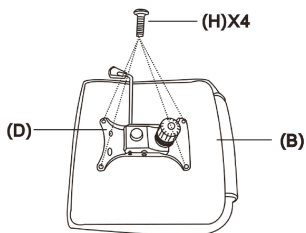
1. Push and twist the casters G into the star base F. Place the gas lift E into the star base. Place the gas lift cover K over the gas lift.

1. Вставьте колеса G в крестовину F до щелчка. Переверните крестовину, вставьте в нее газлифт E и наденьте на него чехол K.



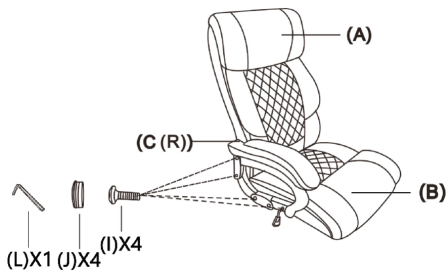
2. Fasten the working mechanism D over the seat B. Use the screws H.

2. Закрепите механизм D на нижней стороне сиденья B болтами H.



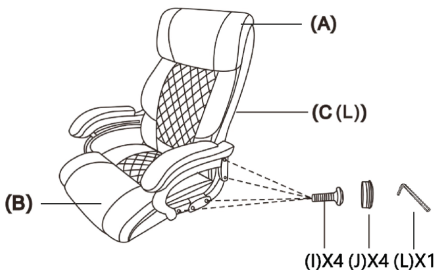
**3. Fasten the right armrest. Use the screws I and hex wrench L.
Close the screw holes with caps J.**

*3. Закрепите правый подлокотник болтами I. Используйте ключ L.
Закройте отверстия болтов заглушками J.*



**4. Fasten the left armrest. Use the screws I and hex wrench L.
Close the screw holes with caps J.**

*4. Закрепите левый подлокотник болтами I. Используйте ключ L.
Закройте отверстия болтов заглушками J.*



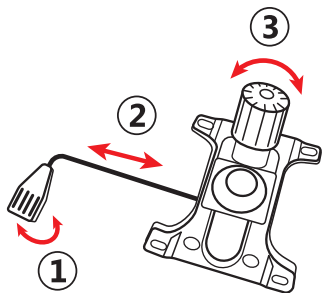
5. Place the seat on the gas lift.

5. Наденьте сиденье отверстием механизма на газлифт.



4. HOW TO USE

РЕГУЛИРОВКА КРЕСЛА



You can change the height of the chair and angle of the seat by the butterfly mechanism.

При помощи регулировочного механизма Вы можете изменить высоту сиденья, а также откидываться в кресле.

Turn 1 the handle for the change the height.

Поворотом 1 ручки изменяйте высоту кресла.

Move 2 handle outwards to change the angle of the seat. Move it back for to fix the previous position.

Движение 2 ручки наружу освобождает механизм качания и позволяет откидываться в кресле. Движение 2 ручки внутрь фиксирует кресло в первоначальном положении.

Rotate the knob 3 to change the hardness of the butterfly mechanism.

Вращение регулятора жесткости 3 против часовой стрелки позволяет сделать механизм качания мягче, по часовой — жестче.

WARRANTY SERVICE IS NOT EFFECTED IN THE FOLLOWING SITUATIONS:

1. Expiration of the warranty period (warranty period is settled from the date of sale to the end user).
2. Incorrect filling in of the warranty card.
3. Incorrect plug in to power grid.
4. Breach to safety of guarantee seals, fixing joint assemblies of the case; presence of elements of opening on outside and inside parts of the product.
5. If the product designed for household use was used for professional purposes.
6. Damage due to penetration of foreign objects, substances, liquids or insects inside the product.
7. Damage due to breach to normal work of supply network – 220V +/- 10%.
(except of automatic voltage regulators)
8. If the product was opened and repaired by a person unauthorized for that by the dealer.
9. Incorrect operation or careless handling.
10. Damage to the product due to natural disasters.
11. Presence of elements indicating mechanical damage (fall, hit).
12. Disability of connected devices of other producers.

ГАРАНТИЙНЫЙ РЕМОНТ НЕ ПРОИЗВОДИТСЯ В СЛЕДУЮЩИХ СЛУЧАЯХ:

1. Истечение гарантийного срока (устанавливается со дня продажи товара потребителю).
2. Неправильное заполнение гарантийного талона.
3. Неправильное подключение в электросеть.
4. Нарушение сохранности гарантийных пломб и крепежных соединений корпуса, наличие следов вскрытия на внешних и внутренних поверхностях товара.
5. Аппаратура, предназначенная для работы в бытовых условиях, использовалась в профессиональных целях.
6. Повреждения вызваны попаданием внутрь изделия посторонних предметов, веществ, жидкостей, насекомых.
7. Нарушение в работе питающей электросети — 220 В ±10%
(кроме стабилизаторов напряжения).
8. Вскрытие и ремонт товара произведены лицом, не уполномоченным на то фирмой-продавцом.
9. Неправильная эксплуатация или небрежное обращение.
10. Повреждение изделия в результате стихийных бедствий.
11. Наличие следов механического повреждения (падение, удар).
12. Неработоспособность подключаемых устройств других производителей.

Manufacturer: Anji Jifang Furniture Co.,Ltd
Address: 4th Floor, Bada Logistics Building, Logistics Park, Sunshine Industrial Zone, Dipu Town, Anji County, Zhejiang Province, China. Made in China.
IMPORTER in EU / Importer / Dovožce / Dovožca / Maahantuoja / Importör / Importatorul / Importeur: Defender Technology OÜ, Betooni str 11, 11415, Tallinn, Estonia.

Изготовитель: Анжи Джифанг Фенича Ко., Лтд
Адрес: 4 Флор, Бада Лоджистикс Билдинг, Лоджистикс Парк, Саншайн Индастриал Зон, Дипу Таун, Анжи Каунти, Чжэджианг Провинс, Китай. Сделано в Китае.
Импортер в РФ / организация, уполномоченная на принятие претензий от потребителей: ООО "ТД Компания Дефендер" Адрес: 127030, г. Москва, ул. Суцезевская, дом 27, стр. 2, помещение III, комната 3, офис 63.

Виробник: Анцзі Цзифанг Феніче Ко., Лтд. Адреса: 4 флор, Бада Лоджистікс Білдінг, Лоджистікс парк, Саншайн Індастріал зоун, Діпу Таун, Анцзі Каунті, Чжецзянг Провінс. Імпортер в Україні: ТОВ «Виробниче Підприємство "Промислові Системи"», адреса: вул. Кирилівська, 40А, м. Київ, 04080, Україна.

Производитель оставляет за собой право изменения комплектации, технических характеристик и внешнего вида товара.
При наличии механических повреждений претензии по товару не принимаются.

Гарантийный срок: 6 месяцев. Гарантійний термін: 6 місяців. Кепілдеме 6 ай.
Срок службы 6 месяцев. Термін служби 6 місяців. Қызмет мерзімі 6 ай.
Срок годности: 5 лет. Термін придатності 5 років. Жарамдылық мерзімі 5 жыл.

Зберігати в інтервалі температур від -5 до +40 градусів Цельсія та відносній вологості не більше 80%.

Дата изготовления (месяц, год) и номер партии указаны на упаковке.

www.defender-global.com